

2018年7月

『トレーニング指導者テキスト理論編 改訂版』訂正箇所リスト

表記テキストの記載に誤りがございました。お詫び申し上げますとともに、以下の通り訂正させていただきます。

本リストは、「トレーニング指導者テキスト理論編 改訂版 第6刷」(以前の発行含む)の訂正箇所に対応するものです。現在お持ちの「トレーニング指導者テキスト理論編 改訂版」が何刷であるかは、P.223にてご確認ください。

トレーニング指導者テキスト理論編 改訂版	
©Japan Association of Training Instructors, 2009, 2014 NDC780/222p/26cm	
初版第1刷発行—2009年1月10日	
改訂版第1刷発行—2014年3月30日	
第6刷発行—2017年9月1日	
編著者	NPO法人 日本トレーニング指導者協会
発行者	鈴木一行
発行所	株式会社 大修館書店
	T 113-8541 東京都文京区湯島2-1-1
	電話03-3868-2651 (販売部) 03-3868-2299 (編集部)
	振替00190-7-40504
	[出版情報] http://www.taishukan.co.jp
装丁者	井之上聖子
イラスト	石川正順、落合恵子
印刷所	横山印刷
製本所	牧製本
ISBN978-4-469-26755-6 Printed in Japan	
本書のコピー、スキャン、デジタル化等の無断複製は著作権法上での例外を除き禁じられています。本書を代行業者等の第三者に依頼してスキャンやデジタル化することは、たとえ個人や家庭内での利用であっても著作権法上認められておりません。	

●2章3節 P53 右段 上から11行目

(誤) この筋が弱いと、歩行時の立脚期に体幹が支持脚方向に側屈する Trendelenburg (トレンデレンブルグ) という現象を起こす。

(正) この筋が弱いと、歩行時の立脚期に体幹が支持脚の反対方向に側屈する Trendelenburg (トレンデレンブルグ) という現象を起こす。

●4章2節 P99 図6

(誤) 右下④ 左下③

(正) 右下③ 左下④ ※数字のみ入れ替え(矢印の順番に合わせる)

(誤) ② ATP.Pi

(正) ② **ADP.Pi**

(誤) ④ ATP.Pi

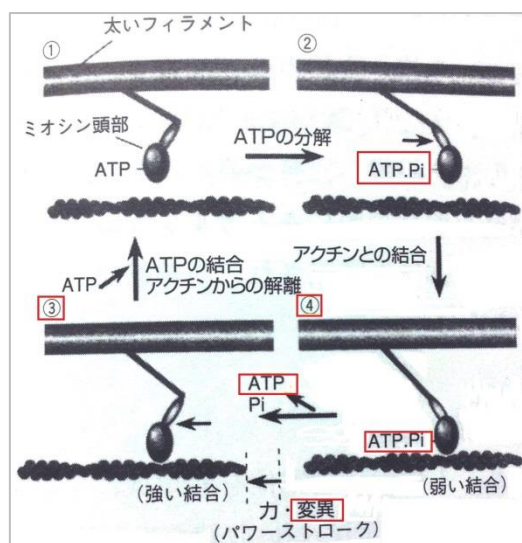
(正) ③ **ADP.Pi** (※正しい番号で記載/図中右下)

(誤) ③と④の中央 ATP

(正) ③と④の中央 **ADP**

(誤) 力・変異

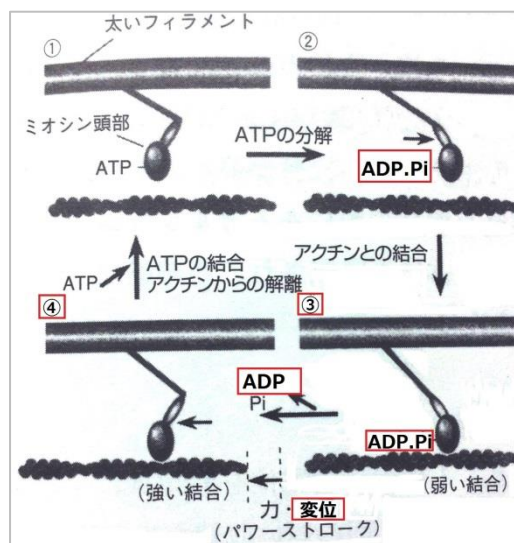
(正) 力・**変位**



【左】

『トレーニング指導者テキスト理論編 改訂版』

第6刷以前



【右】

訂正内容

●7章2節 P184 右段 上から12行目

(誤) この炎症は、大腿骨頭と腸脛靭帯(図13)との摩擦によって誘発される。

(正) この炎症は、**大腿骨外側上顆**と腸脛靭帯(図13)との摩擦によって誘発される。

●7章2節 P185 右段 図13 腸脛靭帯の走行

(誤) 『トレーニング指導者テキスト理論編 改訂版』第6刷以前

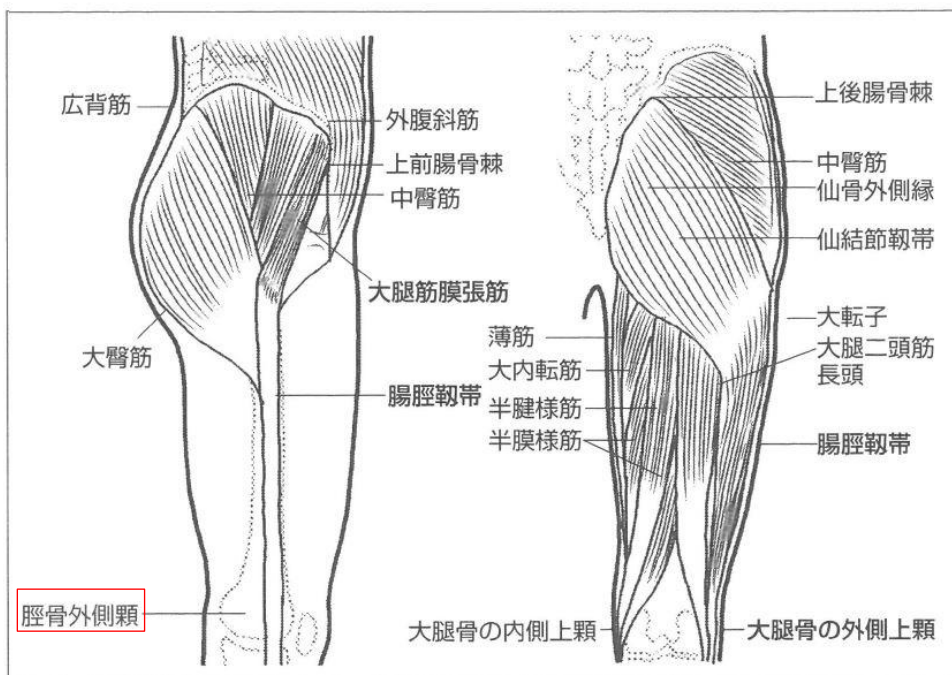


図13 腸脛靭帯の走行 (文献10 p.180、188を改変)

(正) 訂正内容

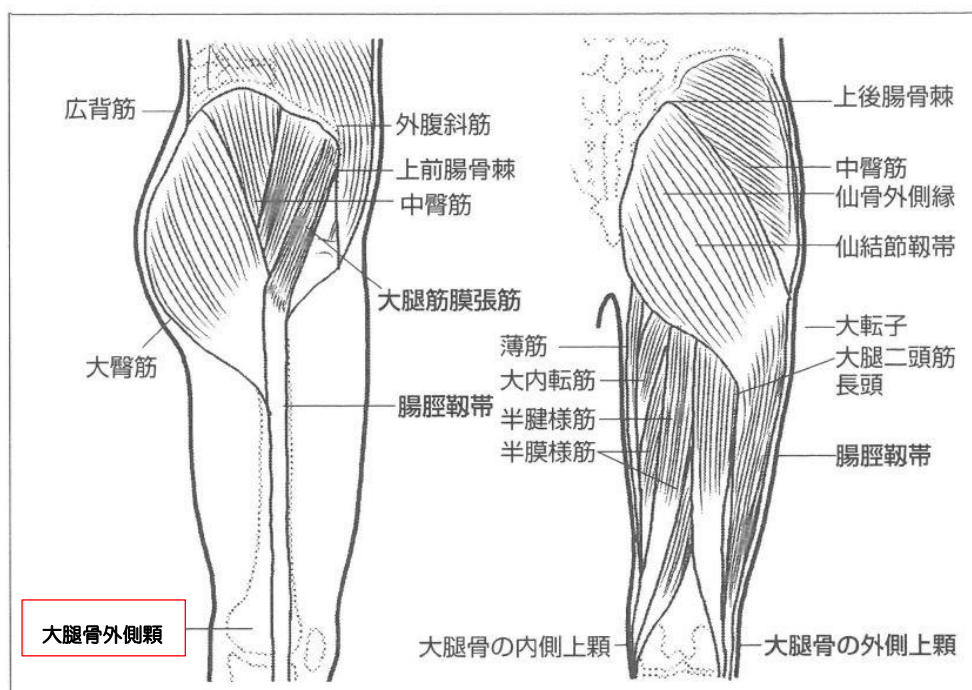


図13 腸脛靭帯の走行 (文献10 p.180、188を改変)

以上